

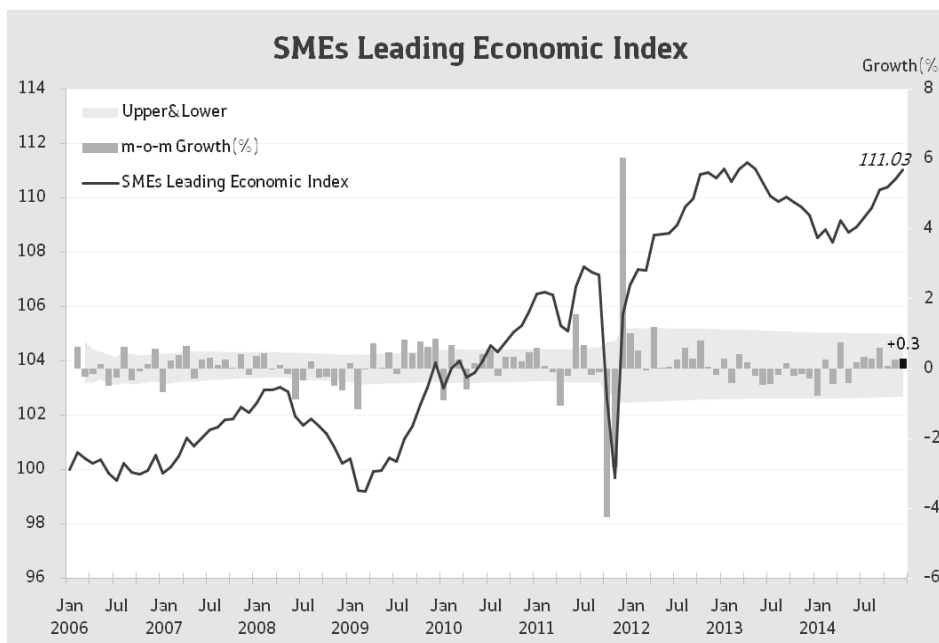
ดัชนีชี้นำภาวะเศรษฐกิจของ SMEs ณ มกราคม 2558

การจัดทำดัชนีชี้นำภาวะเศรษฐกิจของ SMEs มีจุดประสงค์เพื่อเป็นเครื่องมือหนึ่งในการชี้วัดสถานการณ์เศรษฐกิจว่าอยู่ในช่วงขาขึ้น หรือขาลง กำลังเคลื่อนไหวผ่านจุดต่ำสุดหรือสูงสุดมากน้อยเพียงไร และส่งสัญญาณเตือนภัยในระยะสั้น 2-3 เดือนข้างหน้า ให้กับผู้ประกอบการ SMEs และหน่วยงานต่างๆที่เกี่ยวข้อง สำหรับดัชนีชี้นำภาวะเศรษฐกิจของ SMEs เป็นดัชนีที่คำนวณจากตัวแปรชี้นำ 9 รายการ ได้แก่ ภาษีเงินได้บุคคลธรรมดา ปริมาณผลิตรถยนต์นั่งขนาด 1,501-1,800 cc ปริมาณผลิตรถ pick up ปริมาณผลิตซีเมนต์ผสม ปริมาณผลิตพาหนะเพื่อการพาณิชย์ ดัชนีตลาดหลักทรัพย์ mai พื้นที่ก่อสร้างได้รับอนุญาต จำนวนนักท่องเที่ยวต่างชาติ และปริมาณเงินตามความหมายแคบ

ดัชนีชี้นำภาวะเศรษฐกิจของ SMEs ณ มกราคม 2558

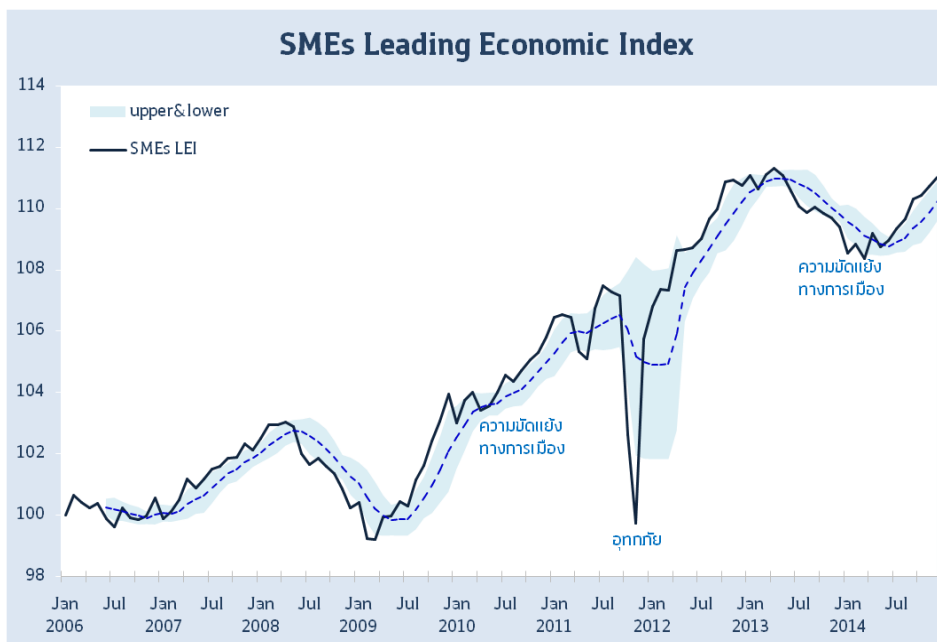
SMEs Leading Economic Index

ดัชนีชี้นำภาวะเศรษฐกิจของ SMEs (SMEs Leading Economic Index) ยังคงการขยายตัวต่อเนื่องเป็นเดือนที่เจ็ด ซึ่งดัชนี ณ มกราคม 2558 อยู่ที่ระดับ 111.03 ขยายตัวจากเดือนก่อน 0.32 หรือคิดเป็นร้อยละ 0.29 โดยมาจากการขยายตัวเพิ่มขึ้นของตัวแปรชี้นำ ได้แก่ ปริมาณผลิตรถยนต์นั่งขนาด 1,501-1,800 cc, ปริมาณผลิตรถ pick up, ปริมาณผลิตพาหนะเพื่อการพาณิชย์, พื้นที่ก่อสร้างได้รับอนุญาต และจำนวนนักท่องเที่ยวต่างชาติ ส่วนตัวแปรที่หดตัวลง ได้แก่ ภาษีเงินได้บุคคลธรรมดา, ปริมาณผลิตซีเมนต์ผสม, ดัชนีตลาดหลักทรัพย์ mai และปริมาณเงินตามความหมายแคบ



สำหรับภาพรวมของดัชนีชี้นำภาวะเศรษฐกิจของ SMEs ในปี 2557 พบว่าดัชนีมีการผันผวนตั้งแต่เดือนมกราคม จนถึงเดือน พฤษภาคม ทั้งนี้เป็นผลมาจากสถานการณ์ความไม่สงบทางการเมืองที่ต่อเนื่องมาตั้งแต่ช่วงปลายปี 2556 โดยตั้งแต่เดือน มิถุนายน เป็นต้นมา ดัชนีเริ่มปรับตัวสูงขึ้นต่อเนื่องจนถึงเดือน ธันวาคม แม้ว่าจจะ

มีการชะลอตัวเล็กน้อยในเดือน ตุลาคม ซึ่งจากลักษณะของดัชนีดังกล่าว ทำให้สามารถคาดการณ์ทิศทางเศรษฐกิจของ SMEs ในช่วงไตรมาสแรกของปี 2558 ว่าน่าจะมีแนวโน้มที่ดีขึ้น

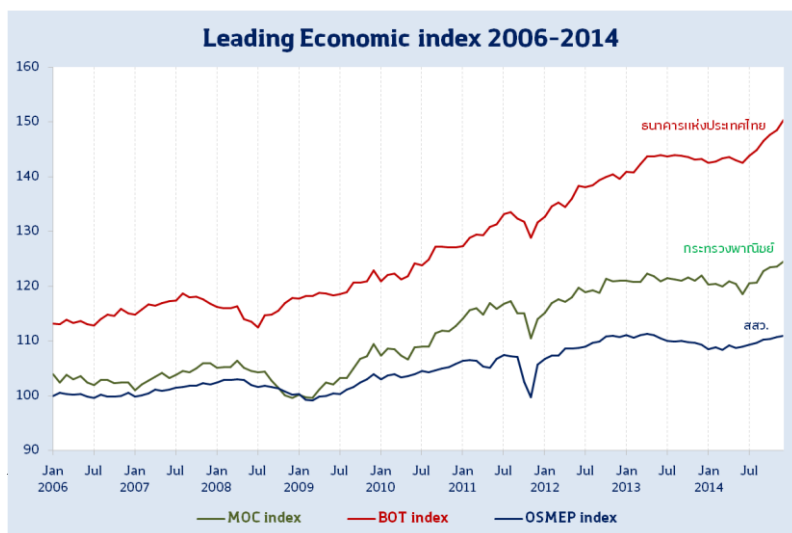


อัตราการเปลี่ยนแปลงในตัวประกอบประกอบของดัชนีชี้ภาวะเศรษฐกิจของ SMEs ปี 2557

(หน่วย : % mom)

ตัวประกอบประกอบ	2014											
	Jan	Feb	Mar	Apr	May	Jun	Jul	Aug	Sep	Oct	Nov	Dec
ภาษีเงินได้บุคคลธรรมดา	↓ -14.01	↑ 12.55	↓ -13.10	↑ 18.84	↓ -1.06	↓ -1.12	↓ -1.07	↑ 2.09	↓ -0.64	↑ -0.09	↑ 4.65	↓ -0.83
ยอดผลิตรถยนต์นั่ง (คัน)	↓ -2.13	↑ 5.31	↓ -7.80	↑ 4.19	↓ -18.06	↓ -0.99	↑ 0.18	↓ -0.71	↑ 10.60	↑ 1.16	↓ -0.56	↑ 11.12
ยอดผลิตรถ pick up (คัน)	↓ -7.08	↓ -2.00	↓ -4.17	↓ -1.45	↓ -5.15	↑ 5.26	↓ -1.73	↓ -2.52	↑ 10.97	↓ -6.42	↑ 0.71	↑ 10.68
ยอดผลิตซีเมนต์ผสม (ตัน)	↓ -0.67	↓ -6.94	↓ -2.08	↓ -1.56	↑ 1.11	↑ 12.00	↓ -10.85	↑ 2.30	↓ -4.08	↓ -3.43	↑ 5.27	↓ -3.70
ยอดผลิตพานะเพื่อการพาณิชย์ (คัน)	↓ -6.19	↓ -1.30	↓ -4.48	↑ 0.34	↓ -9.98	↑ 4.37	↓ -1.32	↓ -1.04	↑ 8.80	↓ -2.84	↑ 0.80	↑ 10.12
ดัชนีตลาดหลักทรัพย์ mai	↓ -4.82	↑ 5.29	↑ 4.59	↑ 6.21	↑ 11.68	↑ 14.36	↑ 8.80	↑ 14.43	↑ 11.37	↓ -0.61	↑ 2.69	↓ -2.41
พื้นที่ก่อสร้างได้รับอนุญาต (พัน ตร.ม.)	↓ -2.22	↑ 3.52	↑ 14.85	↓ -3.62	↓ -17.62	↓ -2.97	↑ 12.88	↓ -13.89	↑ 20.61	↑ 5.01	↑ 2.98	↑ 1.50
จำนวนนักท่องเที่ยว (พันคน)	↓ -3.40	↓ -3.52	↓ -1.16	↑ 10.74	↓ -7.02	↓ -12.17	↑ 12.08	↑ 2.08	↑ 4.62	↑ 9.73	↓ -2.28	↑ 4.74
ปริมาณเงินตามความหมายแคบ	↓ -0.25	↑ 0.51	↓ -0.26	↑ 0.02	↑ 0.27	↓ -0.82	↑ 1.16	↑ 0.19	↓ -0.90	↑ 0.45	↑ 0.21	↓ -0.09
Leading SMEs Economic Index	108.53	108.83	108.36	109.19	108.73	108.95	109.32	109.65	110.30	110.41	110.70	111.03
Index Change	↓ -0.78	↑ 0.28	↓ -0.43	↑ 0.76	↓ -0.41	↑ 0.20	↑ 0.34	↑ 0.29	↑ 0.60	↑ 0.10	↑ 0.27	↑ 0.29

ดัชนีชี้ภาวะเศรษฐกิจของหน่วยงานอื่นๆ



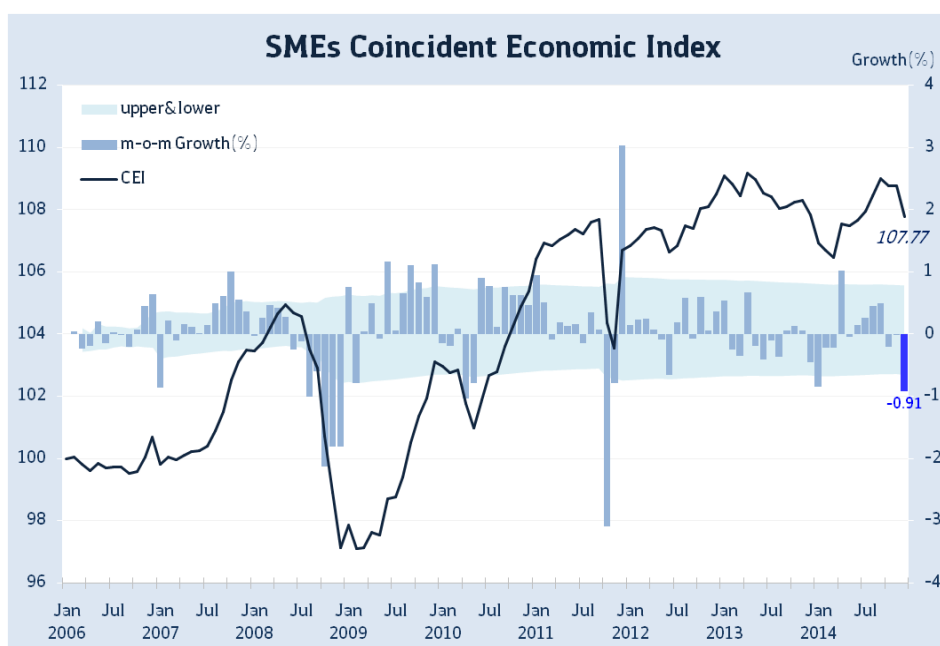
เมื่อพิจารณาดัชนีชี้ภาวะเศรษฐกิจของหน่วยงานอื่นๆ ได้แก่ ดัชนีชี้ภาวะเศรษฐกิจ (ธนาคารแห่งประเทศไทย) และ ดัชนีชี้ภาวะธุรกิจระยะสั้น (กระทรวงพาณิชย์) พบว่า ณ เดือนธันวาคม 2557 ดัชนีมีทิศทางปรับตัวขึ้นเช่นเดียวกัน

ดัชนีปัจจัยเศรษฐกิจของ SMEs ณ มกราคม 2558

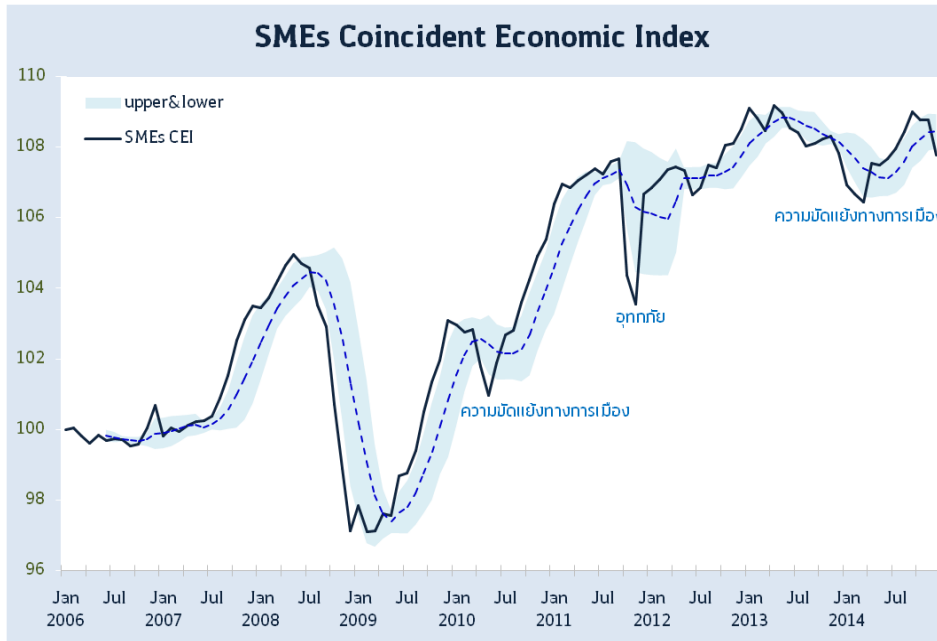
SMEs Coincident Economic Index

ดัชนีปัจจัยเศรษฐกิจของ SMEs ณ มกราคม 2558 อยู่ที่ระดับ 107.77 หดตัวจากเดือนก่อนเท่ากับ 0.99 หรือคิดเป็นร้อยละ 0.91 ซึ่งเป็นการหดตัวลงเป็นเดือนที่สาม นับตั้งแต่เดือนตุลาคม 2557 เป็นต้นมา โดยมาจากการหดตัวของตัวแปร มูลค่านำเข้าสินค้าของ SMEs, ภาษีเงินได้บุคคลธรรมดา, ดัชนีตลาดหลักทรัพย์ mai, ดัชนีราคาน้ำมัน และดัชนีราคาสินค้าวัตถุดิบ

ทั้งนี้ตัวแปรชี้นำที่ควรเฝ้าระวัง ได้แก่ มูลค่านำเข้าสินค้าของ SMEs และดัชนีราคาน้ำมัน เนื่องจากมีการหดตัวต่ำกว่าค่าเฉลี่ยปกติ โดยเฉพาะดัชนีราคาน้ำมันที่หดตัวติดต่อกันเป็นเดือนที่สาม



สำหรับภาพรวมของดัชนีปัจจัยเศรษฐกิจของ SMEs ในปี 2557 พบว่าดัชนีมีการปรับตัวลดลงในช่วงไตรมาสแรกของปี ซึ่งเป็นผลมาจากสถานการณ์ความไม่สงบทางการเมืองที่ต่อเนื่องมาตั้งแต่ช่วงปลายปี 2556 และเริ่มปรับตัวดีขึ้นในเดือน เมษายน และหดตัวเล็กน้อยในเดือน พฤษภาคม ที่มีการประกาศใช้กฎอัยการศึก สถานการณ์ทางการเมืองเริ่มคลี่คลาย ส่งผลให้ตั้งแต่เดือน มิถุนายน เป็นต้นมาดัชนีมีการปรับตัวสูงขึ้นต่อเนื่องจนถึงเดือน กันยายน แต่ในไตรมาสสุดท้ายของปี ดัชนีมีการหดตัวลง ทั้งนี้เนื่องจากภาวะเศรษฐกิจโลก และเศรษฐกิจของประเทศคู่ค้าสำคัญได้แก่ ประเทศในกลุ่มสหภาพยุโรป และญี่ปุ่น ที่ยังไม่ฟื้นตัวตามที่คาด รวมทั้งการบริโภคและการลงทุนภายในประเทศยังคงชะลอตัว



อัตราการเปลี่ยนแปลงในตัวประกอบประกอบของดัชนีพ้องเศรษฐกิจของ SMEs ปี 2557

(หน่วย : % mom)

ตัวประกอบประกอบ	2014											
	Jan	Feb	Mar	Apr	May	Jun	Jul	Aug	Sep	Oct	Nov	Dec
มูลค่านำเข้าสินค้าของ SMEs	0.16	-14.56	2.62	13.38	-6.77	5.84	-5.85	-2.99	30.84	-13.31	10.91	-14.92
ภาษีเงินได้บุคคลธรรมดา	-14.01	12.55	-13.10	18.84	-1.06	-1.12	-1.07	2.09	-0.64	-0.09	4.65	-0.83
ยอดผลิตรถจักรยานยนต์ (คัน)	7.76	-9.41	-1.15	1.20	-7.86	-1.21	-7.84	12.06	4.30	1.91	-0.43	2.49
ดัชนีตลาดหลักทรัพย์ mai	-4.82	5.29	4.59	6.21	11.68	14.36	8.80	14.43	11.37	-0.61	2.69	-2.41
จำนวนนักท่องเที่ยว (พันคน)	-3.40	-3.52	-1.16	10.74	-7.02	-12.17	12.08	2.08	4.62	9.73	-2.28	4.74
ดัชนีราคาน้ำมัน:ดูไบ (\$/บาร์เรล)	-6.18	-1.77	1.71	-4.41	8.59	1.58	-2.02	-4.78	-6.15	-8.84	-10.97	-20.77
ดัชนีราคาวัตถุดิบ	-1.40	-2.35	1.04	-0.85	-0.95	1.03	0.51	-1.09	-2.31	-0.40	0.19	-1.82
Leading SMEs Economic Index	106.92	106.69	106.46	107.54	107.50	107.67	107.95	108.45	108.99	108.78	108.76	107.77
Index Change	-0.84	-0.22	-0.22	1.02	-0.03	0.15	0.26	0.46	0.51	-0.20	-0.01	-0.91

ดัชนีชี้นำและดัชนีพ้องทางเศรษฐกิจของ SMEs ณ มกราคม 2558

